

# Pflege- und Wartungsanleitung für Zuluftreinrichtungen

Wichtiger Hinweis für den Endkunden!

Wichtiger Hinweis für den Endkunden!

## 1. Allgemeine Hinweise zur Pflege und Reinigung von Zuluftreinrichtungen

Der Reinigungsaufwand umfasst hauptsächlich die Filterpflege, sowie das Entfernen von Schmutzablagerungen im Bereich der Luftöffnungen. Der Filteraustausch bzw. die Reinigung kann bei allen Zuluftreinrichtungen ohne Werkzeug vorgenommen werden. Die Sichtblende bzw. Abdeckhaube wird hierzu entfernt. Der Filter ist durch ausklopfen oder absaugen zu reinigen. Falls erforderlich, sind Schmutzablagerungen mit einem feuchten Tuch oder durch Absaugen zu entfernen.

- Verwenden Sie keine aggressiven oder lösungsmittelhaltigen Reinigungsmittel zur Reinigung.
- Die Reinigung der Zuluftreinrichtung mit einem Hochdruckreiniger/Dampfstrahlgerät ist nicht zulässig.

## 2. Vorteile einer turnusmäßigen Filterreinigung bzw. -pflege

Verschmutzte Filter mindern den Volumenstrom. Aus diesen Gründen empfehlen wir eine regelmäßige Filterreinigung und -pflege. Der Filter ist dem Wohnungsnutzer in sauberem Zustand zu übergeben. Die Zuständigkeit der Kontroll- oder Wartungsintervalle sind bei der Übergabe der Lüftungsanlage festzulegen.



**Empfehlenswert ist es, die Zuluftreinrichtung immer mit einem Filter zu betreiben!**

## 3. Empfohlene Kontroll-/Wartungsintervalle (für Serie MLL und ALD)

Die Zeitintervalle für die Prüfung des Filterzustandes sind individuell auf die Gegebenheiten der Luftverunreinigungen abzustimmen. Ist der Filter einer hohen Luftfeuchte ausgesetzt (Mittelwert über 72 Std. > 90°rF), sind die Wartungsintervalle in dieser Zeit zu erhöhen. Eine Durchfeuchtung der Filter durch Wasser ist auszuschließen.

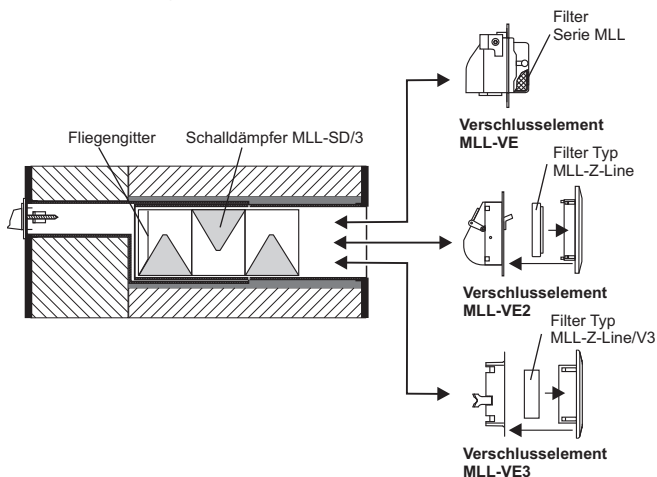
Bauteilbezeichnung	Kontrollintervalle	Wartungsintervalle	Bemerkung/Maßnahmen
Abdeckhaube/Verschlusselement	nicht erforderlich	alle 2 Jahre	Verschmutzungen entfernen
Filter	alle 3 Monate	jährlich	Filter ggf. bei Kontrollintervalle reinigen; Ansonsten Filter austauschen
Fliegengitter	nicht erforderlich	alle 2 Jahre	Verschmutzungen entfernen
Winddrucksicherung	nicht erforderlich	alle 2 Jahre	Gängigkeit prüfen, Verschmutzung entfernen
Schalldämmung	nicht erforderlich	alle 2 Jahre	säubern ggf. Schalldämmung austauschen
Einbauhülse	nicht erforderlich	alle 2 Jahre	Verschmutzungen entfernen
Wetterschutzgitter	nicht erforderlich	alle 2 Jahre	Verschmutzungen entfernen

## 4. Filterwechsel/Vorgehensweise

### 4.1 Zuluftreinrichtung Serie MLL-ZE

Der Schalldämpfer mit dem Fliegengitter kann nach Entfernen des Verschlusselements aus dem Einbaukasten herausgezogen werden.

Der Filter befindet sich hinter der Lochblende (Ausführung MLL-VE) bzw. des Verschlusselementes (Ausführung MLL-VE2 oder -VE3).

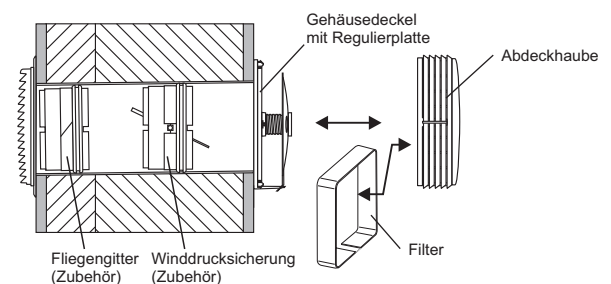


Ausführung	Filterauswahl 1	Filterauswahl 2
Verschlusselement MLL-VE	Filter MLL (G3)	---
Verschlusselement MLL-VE/2	Filter MLL/V3 (G3)	---
Verschlusselement MLL-VE/3	Filter MLL/V3 (G3)	Filter MLL-Z-Line/V3 (F7)

### 4.2 Außenwand-Luftdurchlass Serie ALD

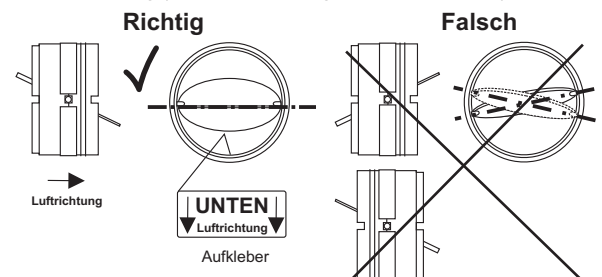
Der Filter ist auf der Innenseite der Abdeckhaube eingelegt. Zubehörteile wie, z.B. Fliegengitter od. Winddrucksicherung, sind in der Wandhülse eingesteckt.

Bei der schalldämmten Ausführung ALD-S 150 kann die lose eingelegte Dämmplatte zu Reinigungszwecken ggf. entnommen werden.



#### Montagehinweise zur Verwendung der Winddrucksicherung:

Die Winddrucksicherung ist in der Wandhülse waagrecht auszurichten. Auf Luftrichtung (siehe Pfeilrichtung auf dem Aufkleber) achten.



Unter <https://limot.de> finden Sie einen Link zu unserem "eShop". Im Shop finden Sie Steuerung, Filter und auch komplette Gebläse, sowie weitere Zubehör- bzw. Ersatzteile.



Absender

Name, Vorname

Straße/ Nr.

PLZ/ Ort

Telefon/ Fax/ e-mail

# Filterbestellschein

Darstellung	Bestellmenge	Bezeichnung Filtergröße (mm)	Inhalt (Pack)	Art.-Nr.:	Einzelpreis (Pack)	Gesamt- preis
	..... Pack	<b>Filter MLL (G3)</b> 295x50 mm	5 Stück	96900	12,50 € *)	..... €
	..... Pack	<b>Filter MLL/V3 (G3)</b> 326x50 mm	5 Stück	96903	12,97 € *)	..... €
	..... Pack	<b>Filter MLL-Z-Line/V3 (F7)</b> 326x50 mm	1 Stück	96904	46,89 € *)	..... €
	..... Pack	<b>Filter LDV/NAS (G3)</b> 600x35 mm	5 Stück	98241	12,50 € *)	..... €
	..... Pack	<b>Filter LDV/NAS (F5)</b> 600x35 mm	5 Stück	98242	15,11 € *)	..... €

\*) Unverbindliche Preisempfehlung in € inkl. MwSt. • Stand: Preisliste 03/2020



**Versandkosten** Bei einem Zahlungsbetrag bis 30,00 € zzgl. 5,95 €; Ansonsten Lieferung -frei Haus-.

Die Lieferung ist nur per SEPA-Lastschrift möglich. **Bitte Filterbestellschein und die Einzugsermächtigung** vollständig ausfüllen und **unterschreiben**. Ansonsten ist kein Versand möglich. Vielen Dank.

**Bestellwert** ..... €

**Versandkosten** ..... + ..... €

**Skonto (4%)** ..... - ..... €

**Zahlbetrag** ..... €

..... Datum X ..... Unterschrift(en)

Ich/Wir ermächtige/n die Firma LIMOT GmbH & Co KG Lüftungstechnik den Bestellwert von meinem/ unserem Konto einzuziehen.

Kreditinstitut des Zahlers (Name) .....

BIC:

IBAN:

..... Datum X ..... Unterschrift(en)

Diesen Filterbestellschein finden Sie auch unter [https://limot.de/QR-Code/Pflege\\_Wartung\\_Zuluft.pdf](https://limot.de/QR-Code/Pflege_Wartung_Zuluft.pdf)

Ihre personenbezogenen Daten werden von uns nach den Auflagen der Datenschutz-Grundverordnung (DSGVO) verwendet und dienen der Abwicklung/Dokumentation des erteilten Auftrages. Weitere Hinweise zum Umgang mit Ihren Daten siehe <https://limot.de> (Datenschutz).