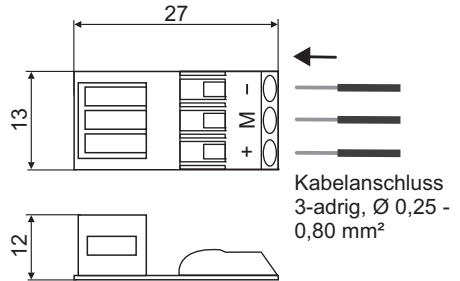


Montageanleitung Signalverstärker AD-UP

1. Hinweise zum Produkt

Der **Signalverstärker AD-UP** (Art.-Nr.: 99347) dient als Reichweitenverstärker des PWM-Signalausganges zwischen der Steuerung AD-UP und dem Wandlüfter Airodor30. Einsetzbar auch zur Vermeidung von Störspannungen auf der elektrischen Steuerleitung -Eingang M-.



2. Bestimmungsgemäßer Gebrauch

Die Verwendung des Signalverstärker ist ausschließlich für den Wandlüfter Airodor 30 geeignet!

- + = Phase 10VDC
- = Neutralleiter 10VDC
- M = Signal PWM



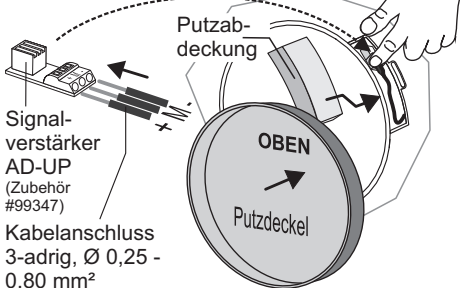
3. Sicherheits-/Montagehinweis

Der Anschluss darf nur von einem konzessionierten Elektriker durchgeführt werden.

- Es sind die örtlichen EVU-Bestimmungen und Anschlussbestimmungen gemäß VDE 0100 zu beachten.
- Bei Montagearbeiten muss die zugehörige Steuerung AD-UP allpolig vom Netz trennbar sein, d.h. entweder sind 2-polige Sicherungen oder bei einpoliger Absicherung unbedingt ein 2-poliger Schalter mit einem Mindestkontaktabstand von 3 mm zu verwenden.
- Lesen Sie die Anleitung vor der Montage sorgfältig durch und bewahren Sie diese sorgfältig auf.
- Die elektrische Sicherheit ist nur dann gewährleistet, wenn das Produkt in der Installationsumgebung installiert wird. Durch Eingriff in das Produkt erlöschen jegliche Haftungsansprüche.
- Das Produkt enthält elektronische Bauteile, die als Elektronikschrott entsorgt werden müssen. Entfernen Sie die Transportverpackung des Gerätes vollständig. Entsorgen Sie die Verpackung umweltgerecht.

4. Montageschritte

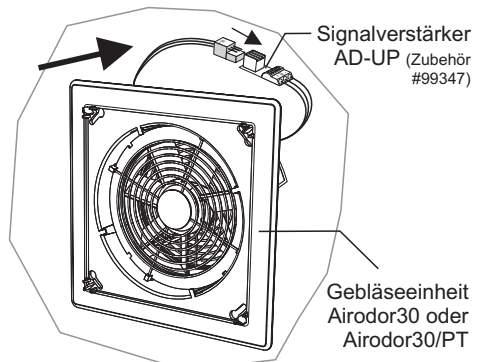
Signalverstärker an Kabel anschließen und (bei Nachrüstung) mit der Stiftleiste der Gebläseeinheit verbinden.



Putzabdeckung/-deckel nach Elektroarbeiten in Einbauhülse eindrücken!

Hinweis nach DIN EN 60335: Der Signalverstärker ist nicht dafür bestimmt, durch Personen (einschließlich Kinder) mit eingeschränkten physischen, sensorischen od. geistigen Fähigkeiten oder mangels Erfahrung und/oder mangels Wissen benutzt zu werden, es sei denn, sie werden durch eine zuständige Person beaufsichtigt oder erhalten eine Einweisung, wie das Lüftungsgerät zu benutzen ist. Kinder sollten beaufsichtigt werden, um sicherzustellen, dass sie nicht mit dem Lüftungsgerät bzw. Einzelteilen des Lüftungsgerätes spielen.

(bei Nachrüstung Signalverstärker)



Hinweise zur Fertigmontage siehe Montageanleitung Wandlüfter Airodor30!